



🏠 / Zoom

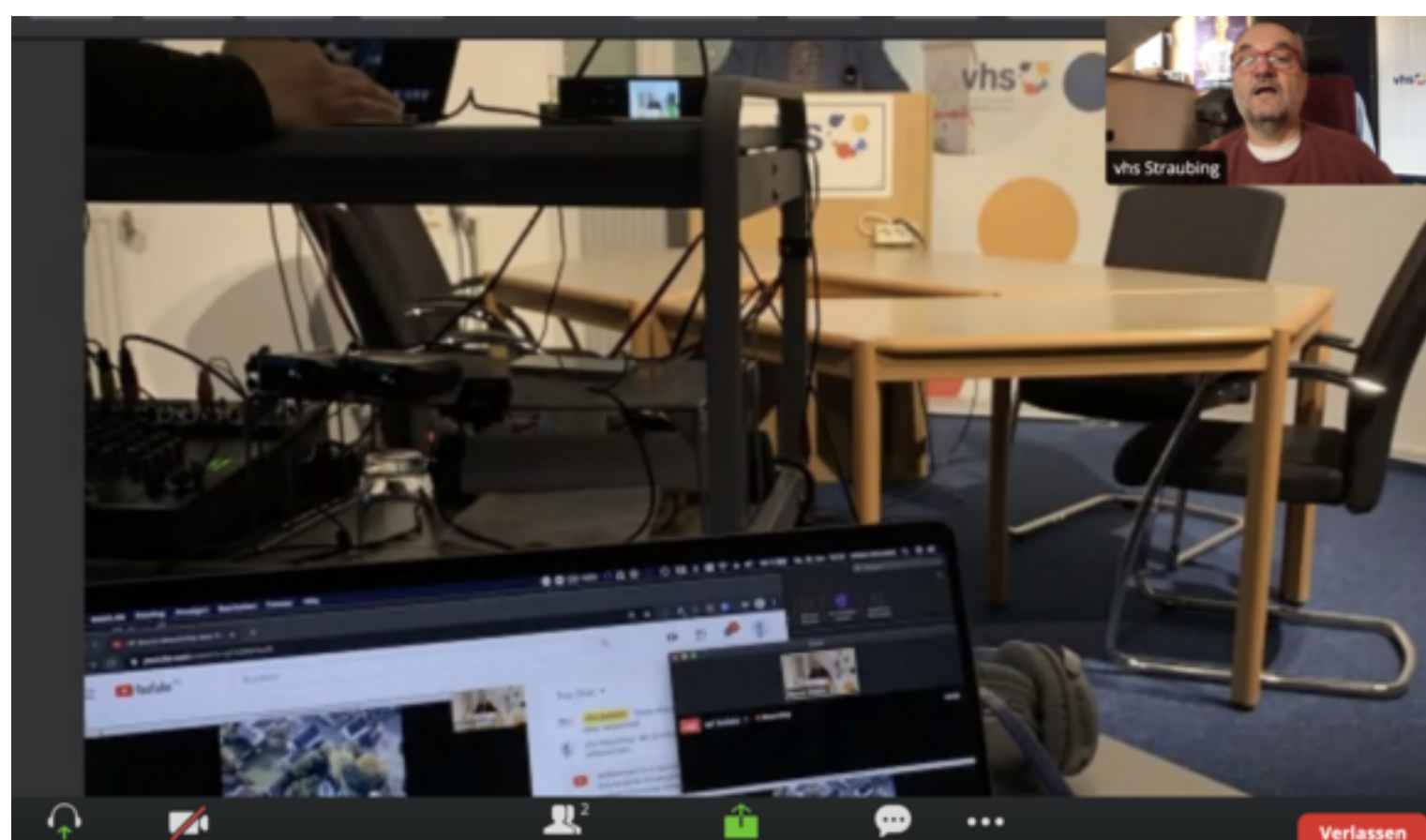
## Zoom: LiveStreams, OnlineSeminare oder Meetings mit der VHS Straubing

### ...eine kleine Anleitung:

Es freut uns, Sie bald als Teilnehmer:in bei einem unserer Online-Vorträge oder -Seminare begrüßen zu dürfen.

*Rechtzeitig vor Beginn erhalten Sie automatisch ein Mail, das den jeweiligen Zugangslink samt Meeting-ID und ggf. Passwort für den gebuchten Vortrag/LiveStream/OnlineSeminar enthält.*

Sie brauchen zur Teilnahme nur einen stabilen Internetzugang und dazu einen PC, Laptop, Mac oder ein Tablet (zur Not reicht auch ein Smartphone), jeweils mindestens mit einem Lautsprecher. Empfehlenswert ist ggf. ein Kopfhörer, um ungestört von Umgebungsgläuschen folgen zu können (Mikrofon und Webcam sind nicht erforderlich, aber ggf. sinnvoll/erwünscht).



### Der Zugang zum Webinar/LiveStream/Meeting ist über ein kleines Programm/App möglich

**Wir empfehlen auf jeden Fall dringend, im Vorfeld den praktischen Selbst-Test vom Zoom zu nutzen: ⇒ [www.zoom.us/test](http://www.zoom.us/test)**

Während dieses Tests können Sie auf Wunsch auch gleich das Zoom-Programm für Windows oder macOS bzw. die Zoom-App für Ihr mobiles Gerät (Tablet oder Smartphone) installieren und sind damit auf jeden Fall auf der "sicheren Seite".

*Wenn dieser Test "erfolgreich" abgeschlossen wurde, sollte einer erfolgreichen Teilnahme an dem Zoom-Meeting nichts mehr im Wege stehen!*

Bitte warten Sie mit dem Test nicht bis kurz vor Beginn der Veranstaltung, sondern machen diesen "in Ruhe" vorab - dann haben Sie ggf. noch ausreichend Zeit, die Problemlösung anzugehen und können sich dann auf unsere Online-Veranstaltung freuen...

### Start eines "Zoom-Meeting"

Bitte planen Sie für den Zugang zum Zoom-Meeting immer vorab ein paar Minuten ein - Sie müssen nämlich ggf. noch ein Programm/eine App installieren (falls gewünscht und noch nicht geschehen) und ein paar Schritte absolvieren/Daten eingeben, bevor es losgehen kann!

Am Tag der Veranstaltung werden wir den Zugang zum Zoom-Meeting ca. 15 Minuten vor Beginn freischalten, so dass Sie sich vorab noch in Ruhe mit der Plattform vertraut machen können - bei Fragen/Problemen können Sie gerne vor Beginn der Veranstaltung den Chat nutzen.

### Nutzen Sie nun den Zugangslink für das gebuchte Angebot im Browser - diesen erhalten Sie vor Beginn per Mail.

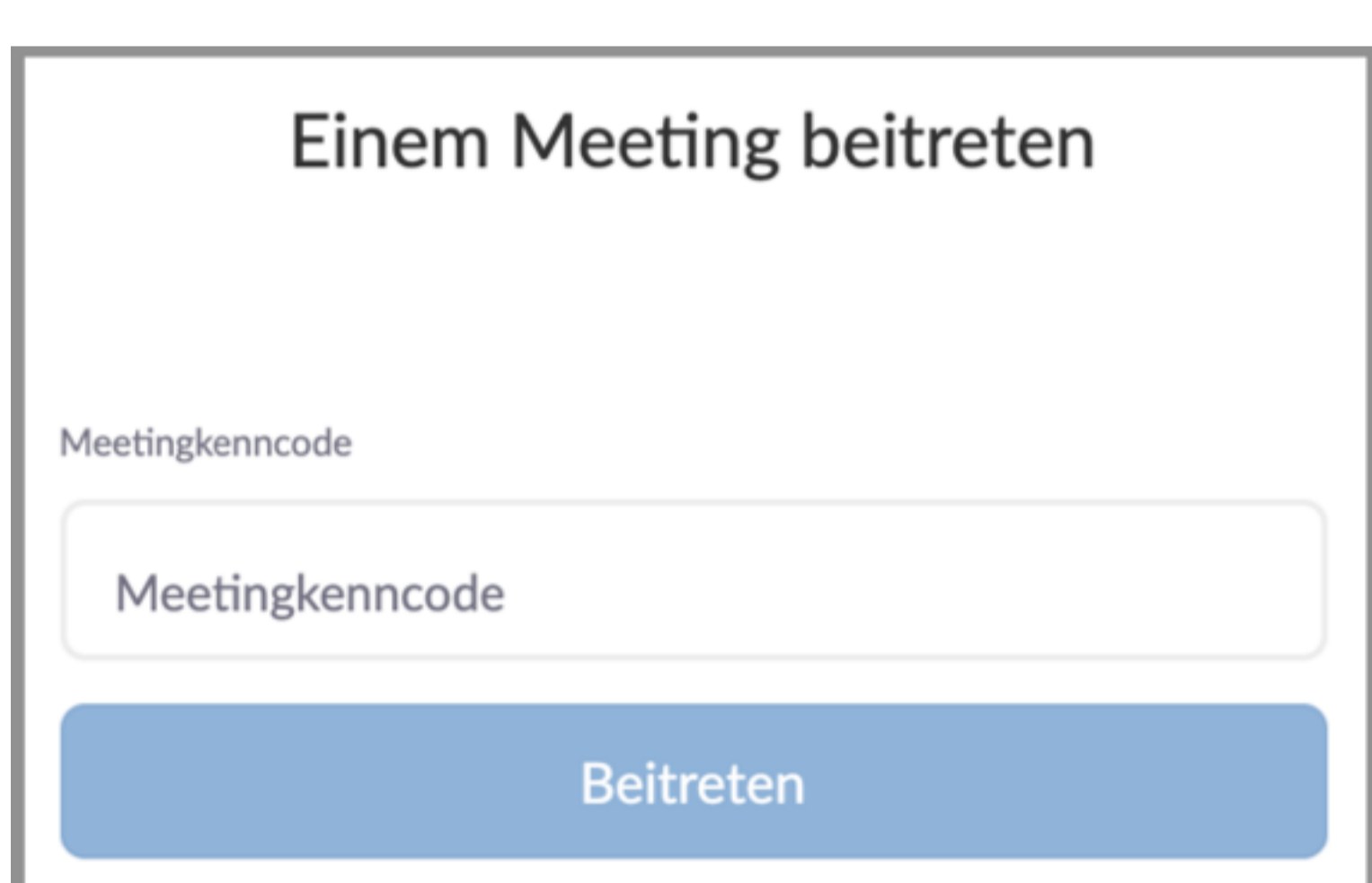
*Tipp: Entweder direkt aus dem E-Mail anklicken oder kopieren und in die Adresszeile Ihres Browsers einfügen.*

Alternativ können Sie auch direkt Zoom starten und dort die Meeting-ID eingeben.

### Geben Sie nun Ihren Namen an - dieser wird in der Teilnehmerliste angezeigt.

*Sie müssen nicht Ihren echten Namen benutzen, sondern können auch einen Fantasie-Namen eingeben - bitte denken Sie aber daran, dass wir Sie dann ggf. auch mit diesem Namen ansprechen.*

### Klicken Sie abschließend auf den Button "Dem Meeting beitreten".



Möglicherweise erscheint nun ein Fenster mit der Frage nach dem Meetingkenncode bzw. dem Passwort (identisch) des Meetings.

### Hier geben Sie bitte das Passwort/den Passcode ein - diesen haben Sie mit der Anmeldebestätigung erhalten.

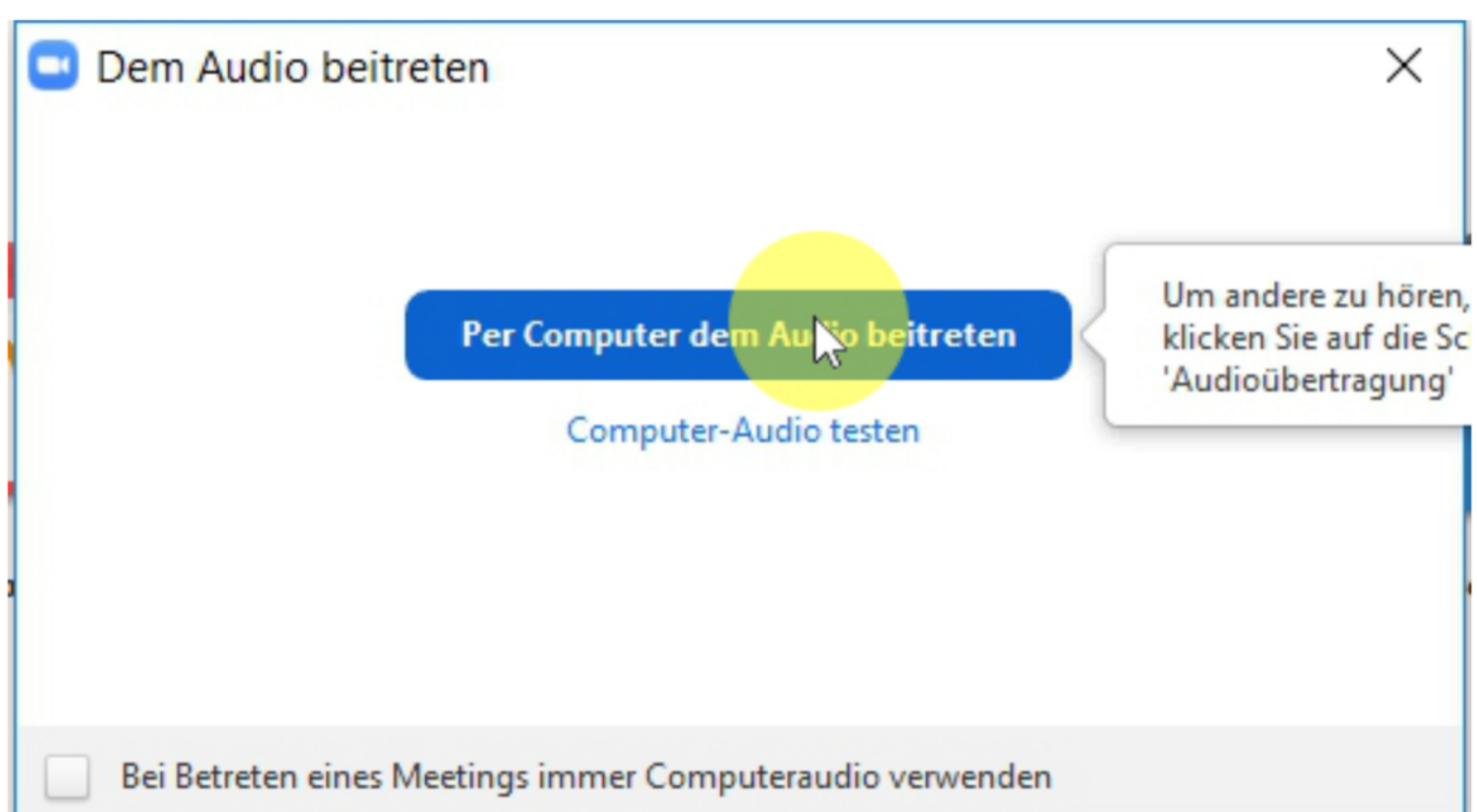
### Anschließend bitte auf den Button „Beitreten“ klicken.

*Die Verbindung zum virtuellen Klassenzimmer wird dann automatisch hergestellt - dies kann je nach Internetverbindung einen kurzen Moment dauern.*

*Planen Sie für all diese Schritte bitte unbedingt ein paar Minuten Vorlaufzeit ein!*

### Nun müssen Sie unbedingt noch "per Computer dem Audio beitreten"

... sonst hören Sie nämlich nichts:



Wir freuen uns auf Ihre Teilnahme und stehen bei Rückfragen im Vorfeld der Veranstaltung während unserer Service-Zeiten gern zur Verfügung.

### Wenn mal etwas nicht klappen sollte:

- im Browser: die Seite neu laden (F5 drücken oder den entsprechenden Button klicken)
- verlassen Sie die Videokonferenz durch Schließen des Browsers/Tabs und öffnen den Link noch einmal
- bzw. das Programm/die App schließen und das Meeting noch einmal starten
- überprüfen, ob der Ton am Gerät angestellt und auch laut genug ist
- sicherstellen, dass Headset/Kopfhörer richtig eingestellt und eingesteckt ist bzw. es mal testweise ohne versuchen
- mit einem anderen Browser bzw. es mit dem Programm/der App probieren
- oder mit einem anderen Gerät (z.B. Smartphone) teilnehmen

Quelle & weitere Infos: ⇒ [www.dasfunktioniertnicht.de](http://www.dasfunktioniertnicht.de)

Programm:	Inhalte:	Hier finden Sie uns:	Gerne persönlich erreichbar:
Gesellschaft & Leben	Startseite	Volkshochschule Straubing gGmbH	Montag 8:00 - 15:00
Kultur & Gestalten	über uns	Steinweg 56	Dienstag 8:00 - 15:00
Gesundheit	Infos & Hilfe - FAQ	94315 Straubing	Mittwoch 8:00 - 15:00
Sprachen	Programm	@ <a href="mailto:info@vhs-straubing.de">info@vhs-straubing.de</a>	Donnerstag 8:00 - 18:30
Berufliche Bildung	Anfahrt	☎ Tel: +49 9421 8457-0	Freitag 8:00 - 12:00
EDV, Foto & Grundbildung	ICDL	Fax: +49 9421 8457-50	
Reisen & Tagesfahrten	FerienAkademie	⇒ Anfahrt zur VHS	
Online & hybrid	Rechtliches		
Kurse für...			
	<b>Externe VHS-Links:</b>		<b>Während der Ferien ist wie folgt geöffnet:</b>
	<a href="http://www.onlinevhs.bayern">www.onlinevhs.bayern</a>		Montag - Freitag 8:00 - 12:00
	<a href="http://www.vhs-kursfinder.de">www.vhs-kursfinder.de</a>		
	<a href="http://www.onlinevhs.net">www.onlinevhs.net</a>		
	<a href="http://www.vhs-bayern.de">www.vhs-bayern.de</a>		
	<a href="http://www.volkshochschule.de">www.volkshochschule.de</a>		
			<b>Bitte Betriebsurlaub beachten:</b>
			Während der bayerischen Weihnachtsferien und auch Pfingstferien ist die Straubinger VHS geschlossen - ebenso an Brückentagen.

